



**ПОВНИЙ
ПРИВІД**



01.04.2019

CITROËN Berlingo Вантажний Прайс-лист на автомобілі 2017 року

ВАРТІСТЬ АВТОМОБІЛЯ, грн		L2
1.6 HDi 90 МКПП 4x4 + ПАКЕТ БІЗНЕС	ЄВРО-5 ДИЗЕЛЬ	764 580

БАЗОВЕ ОБЛАДНАННЯ АВТОМОБІЛЯ:

ОСНОВНІ ХАРАКТЕРИСТИКИ		
Збільшене корисне навантаження до 800 кг.	CZ11	•
Корисна довжина / Корисний об'єм вантажного відділення з опцією "Багатофункціональна кабіна", м / м³	AX05	3,25 м / 4,1 м³
БЕЗПЕКА		
ABS - антиблокувальна система гальм		•
AFU - система допомоги при екстремому гальмуванні		•
EBD - електронна система розподілу гальмівних зусиль		•
Фронтальна подушка безпеки водія		•
Сигналізатор відчинених дверей		•
Центральний замок з автоматичним блокуванням дверей під час руху		•
Імобілайзер		•
Автоматичне включення аварійної сигналізації при різкому гальмуванні		•
КОМФОРТ		
Гідроелектропідсилювач керма зі змінним навантаженням		•
Електричні склопідйомники передніх дверей		•
Багажна полиця над сидінням водія		•
Сидіння водія та переднього пасажиря		•
ПЕРЕГОРОДКИ, ДВЕРІ І ОБЛАДНАННЯ		
Захист двигуна + Збільшений кліренс на 10 мм + шини 195/70 R15	FX02	•
Захисна металева решітка за сидінням водія	PX02	•
Праві зсувні бокові двері	PC17	•
Суцільнометалеві двостулкові задні двері		•
МУЛЬТИМЕДІА		
Радіопідготовка (антена+електропроводка)		•
ЗОВНІШНЄ ОСВІТЛЕННЯ ТА ОГЛЯДОВІСТЬ		
Галогенові фари головного світла		•
Вимкнення переднього освітлення з затримкою (функція "Проведи мене додому")		•
ОСОБЛИВОСТІ ІНТЕР'ЄРУ І ЕКСТЕР'ЄРУ		
Сталеві колісні диски 15" (195/70 R15)		•
Повнорозмірне запасне колесо		•
Оздоблення сидінь тканиною Gris 2	O1FT	•
Фарба емаль (БІЛА WPP0)		•

ПАКЕТ "БІЗНЕС" - Обладнання, яке входить до складу пакету:		L2
Багатофункціональна кабіна: 3 місця в передньому ряді (водій + 2 пасажиря); сидіння водія, що регулюється по висоті; пасажирські сидіння, що складаються окремо; середні сидіння складаються, утворюючи рівну поверхню (для використання у якості столика), ящик під сидінням середнього пасажиря	AX05	•
Кондиціонер	RE01	•
Пакет "PLUS": пульт дистанційного управління з трьома кнопками + склопідйомник зі сторони водія секвентальний + склопідйомник зі сторони пасажиря несеквентальний + зовнішні дзеркала заднього виду з електрорегулюванням, без обігріву	WD36	•
Суцільна перегородка на повну висоту з фіксованим склом та тепло- і звукоізоляцією	PX34	•
Праві зсувні бокові двері	PC17	•
Радіоприймач/CD/MP3, 2 динаміка + дисплей "А" + Бортовий комп'ютер + Bluetooth + USB-роз'єм + Управління на кермі	WLRW	•
Повний привід "Dangel 4x4" з блокуванням заднього диференціалу. Збільшений дорожній просвіт 195мм.	K601	•

ЧОМУ CITROËN Berlingo?



Корисний об'єм
L1 - до 3,7 м³
L2 - до 4,1 м³



до 1,25 м корисної висоти



Корисна довжина
L1 - до 3,0 м
L2 - до 3,25 м



до 180° кут відкриття задніх дверей




1,23 м ширина між колісними арками



800 кг вантажо-підйомність



2-і європалети



• - базове обладнання автомобіля

--- не підлягає встановленню

МКПП - механічна коробка перемикачів передач

1. Ціни на автомобілі та додаткові опції вказані в гривнях, у тому числі ПДВ. Спеціальні ціни дійсні з 01.04.2019 по 30.04.2019 на обмежену кількість автомобілів 2017 року виробництва, що знаходяться в період дії спеціальної акції в Україні.

2. ТОВ «Пежо Сітроен Україна» залишає за собою право на корегування цін, склад комплектації та вилучати з асортименту певні позиції без попереднього повідомлення. Не є публічною офертою. Даний прайс-лист призначений тільки для інформаційних цілей і не може бути використаний як документ, що встановлює зобов'язання компанії ТОВ "Пежо Сітроен Україна". За довідками про актуальну інформацію просимо звертатися до офіційних дилерських центрів компанії ТОВ "Пежо Сітроен Україна".

На автомобілі діє гарантія 2 роки без обмеження пробігу
Додаткова інформація на www.citroen.ua

НОВИЙ CITROEN Berlingo Вантажний
ТЕХНІЧНІ ХАРАКТЕРИСТИКИ

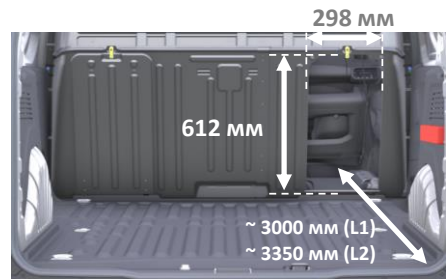


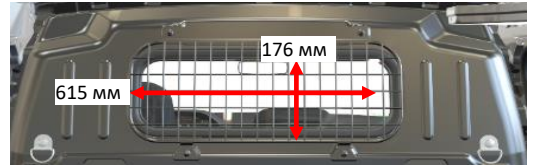




	HDi 92 МКПП						BlueHDi 100 МКПП		
ДВИГУН									
Кількість циліндрів / клапанів	4 / 8								
Робочий об'єм (см³)	1560								
Максимальна потужність, КВт (к/с)	68(92)				73(100)				
при об/хв	4000				3750				
Максимальний крутний момент ЕЕС (Nm)	230				254				
при об/хв	1500				1750				
Тип палива	Дизель								
НОРМИ ТОКСИЧНОСТІ									
Екологічний клас	EURO 5						EURO 6.1		
ТРАНСМІСІЯ									
Тип	5-ступінчата механічна								
ПІДВІСКА									
Передня підвіска	Незалежна, типу покращений "МакФерсон" з стабілізаторами поперечної стійкості								
Задня підвіска	Балка, що деформується: незалежна підвіска, стабілізатор поперечної стійкості, роздільна конструкція пружин і амортизаторів								
ГАЛЬМІВНА СИСТЕМА									
Передні гальма	Дискові								
Задні гальма	Дискові								
ГАБАРИТИ	L1			L2					
	650	1000	Worker	950	Worker	CrewCab			
Довжина, мм	4403			4753					
Ширина без / із дзеркалами, мм				1848 / 2107					
Колісна база, мм	2785			2975					
Висота, мм	1840		1860	1849	1860	1860	1860		
Корисна довжина багажного відділення, мм	1817			2167				2000	
Корисна довжина багажного відділення з опцією "Багатофункціональна кабіна Extenso", мм	3090			3440				3440	
Максимальна висота багажного відділення, мм				1270					
Ширина багажного відділення між колісними арками				1229					
Мінімальна висота завантаження (задній поріг), мм	547			601	560	604	560		
Максимальна висота завантаження (задній поріг), мм	588			625	569	617	569		
Кліренс, мм	137	129	153	130	153	153	nd		
ДВЕРІ									
Мінімальна ширина отвору бічних дверей, мм	641								
Максимальна ширина отвору бічних дверей, мм	675								
Висота отвору бічних дверей, мм	1072								
Максимальна ширина отвору задніх двостулкових асиметричних дверей внизу / вверху, мм	1241 / 1087								
Висота отвору задніх двостулкових асиметричних дверей, мм	1196								
Габарити (ширина/висота) вантажу при завантаженні через бічні двері, мм	434 / 1067								
				416 / 1072					
				518 / 226					
МІСТКІСТЬ	L1 650		L1 1000		L1 "W"	L2 950		L2 "W"	CrewCab
Кількість місць	2	3	2	3	3	2	3	3	5
Завантажувальний об'єм (м3)	3,3 / 3,8*			3,8	3,9 / 4,4*		4,4	1,8 / 4,0	
МАСА (кг)	L1 650		L1 1000		L1 "W"	L2 950		L2 "W"	CrewCab
Споряджена маса ¹	1296	1309	1313	1320	1344	1369	1382	1400	1470
Повна маса	1950	1960	2320	2330	2330	2320	2340	2340	2320
Вантажопідйомність (разом з водієм)	654	651	1007	1010	986	951	958	940	850
Максимально допустима маса автомобіля з причепом (MTRA)	3200	3210	3220	3230	3230	3170	3190	3190	3170
ЕКСПЛУАТАЦІЙНІ ПОКАЗНИКИ									
Максимальна швидкість, км/год	164	164	163	163	161	163	162	161	163
Прискорення 0-1000 м,с	36,6	36,6	37,7	37,7	38	37,8	37,9	38,1	36,9
Прискорення 0-100 км/год,с	14,9	15	16,4	16,5	16,9	16,6	16,7	17	15,6
Витрата пального ² (міський цикл), л/100 км:	6,3	6,3	6,3	6,3	6,3	6,5	6,5	6,5	4,9
Витрата пального ² (заміський цикл), л/100 км:	5,1	5,1	5,1	5,1	5,1	5,3	5,3	5,3	4,3
Витрата пального ² (змішаний цикл), л/100 км:	5,5	5,5	5,5	5,5	5,5	5,7	5,7	5,7	4,6
Викид CO ₂ , г/км:	143	143	143	143	143	143	143	143	116
Ємність бака для пального, л:	50								

¹ Споряджена маса - це маса незавантаженого автомобіля (включаючи технічні рідини, що управляються, запасне колесо (якщо комплектується), інструмент та водія)

² Ці дані отримані в результаті випробувань згідно до технічних вимог та специфікацій Європейської Директиви 80/1268/ЕЕС з поправками СЕЕ 1999/100. Це ухвалена стандартна процедура для порівняння витрат палива різних автомобілів різних виробників. Витрата пального під час реальної експлуатації автомобіля може відрізнятися за рахунок манери водіння, дорожніх, погодних умов, комплектації автомобіля, умов використання, стану автомобіля та інших умов, які впливають на витрату пального.

*розміри вказані для 3-місцевій версії з опцією "Багатофункціональна кабіна Extenso" при складених спинках пасажирських сидінь



Внутрішні розміри вантажного відсіку "CREWCAB"



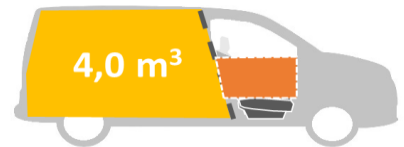
2 ряд - сидіння розкладені



2 ряд - сидіння складені



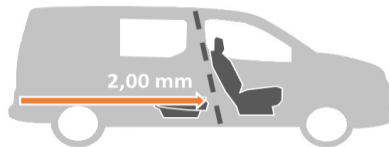
2 ряд - сидіння складені.
Сидіння пасажирів складене з відкритим вікном в перегородці



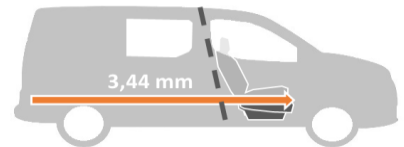
1,45 m



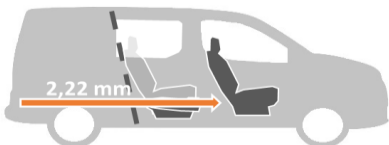
2,00 m



3,44 m



Бокове сидіння складене та відкрите вікно в перегородці



2,22 m

